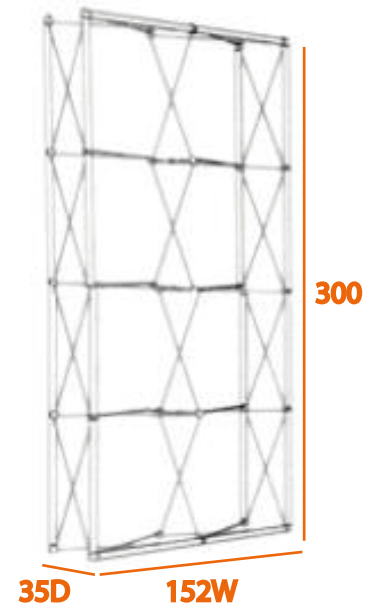
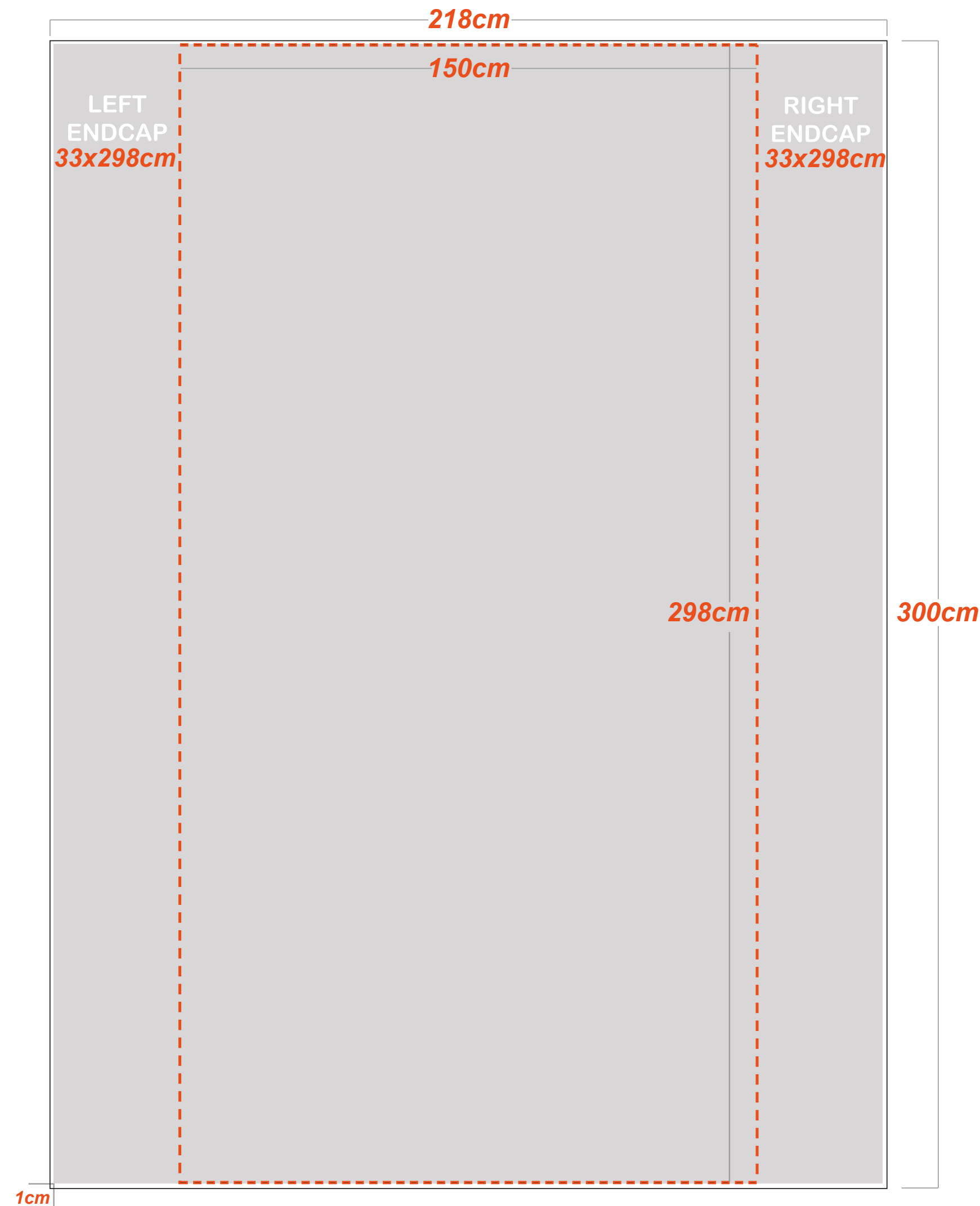


# מק"ט: 2424

# מודולר ארט 2x4



### הנחיות לתכנון גרפי:

הקובץ בנוי בגודל 1:10, יש לבנות את הגרפיקה בהתאם.  
(ב-1:10 רזולוציה 1000dpi ב-1:1 רזולוציה 100dpi)

### חשוב!

גרפיקה רציפה ע"ג כל הפנלים.  
בפנלים הקיצוניים המעוגלים, הגרפיקה נראית רק בחלקה,  
(כתוצאה מעיקול הפנל) לכן רצוי לעצב רקע המשכי בלבד.  
כמו כן לא למקם אינפורמציה חשובה נמוך מ-70ס"מ מהבסיס.

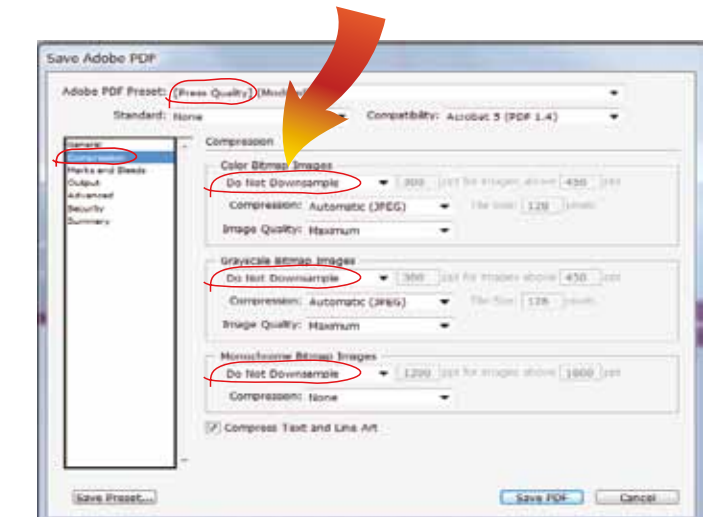
### הוראות לסגירת קבצים:

- נא להעביר קבצי PDF בלבד.
- גודל נטו, ללא בלידים, צלבים, וסימונים.
- סגירה כ-PDF Press Quality.
- להפוך טקסטים ל-Outline (קונברט)
- יש לעבוד ביחס 1:1 DPI 100 או 1:10 DPI 1000.

- **חשוב!** לשנות ב- Compression בכל שלושת האופציות הנ"ל:

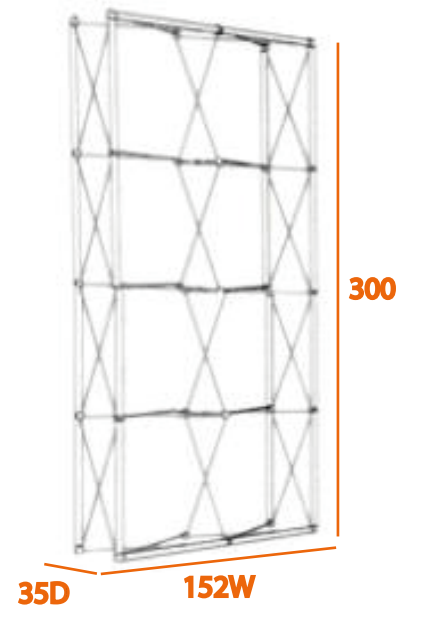
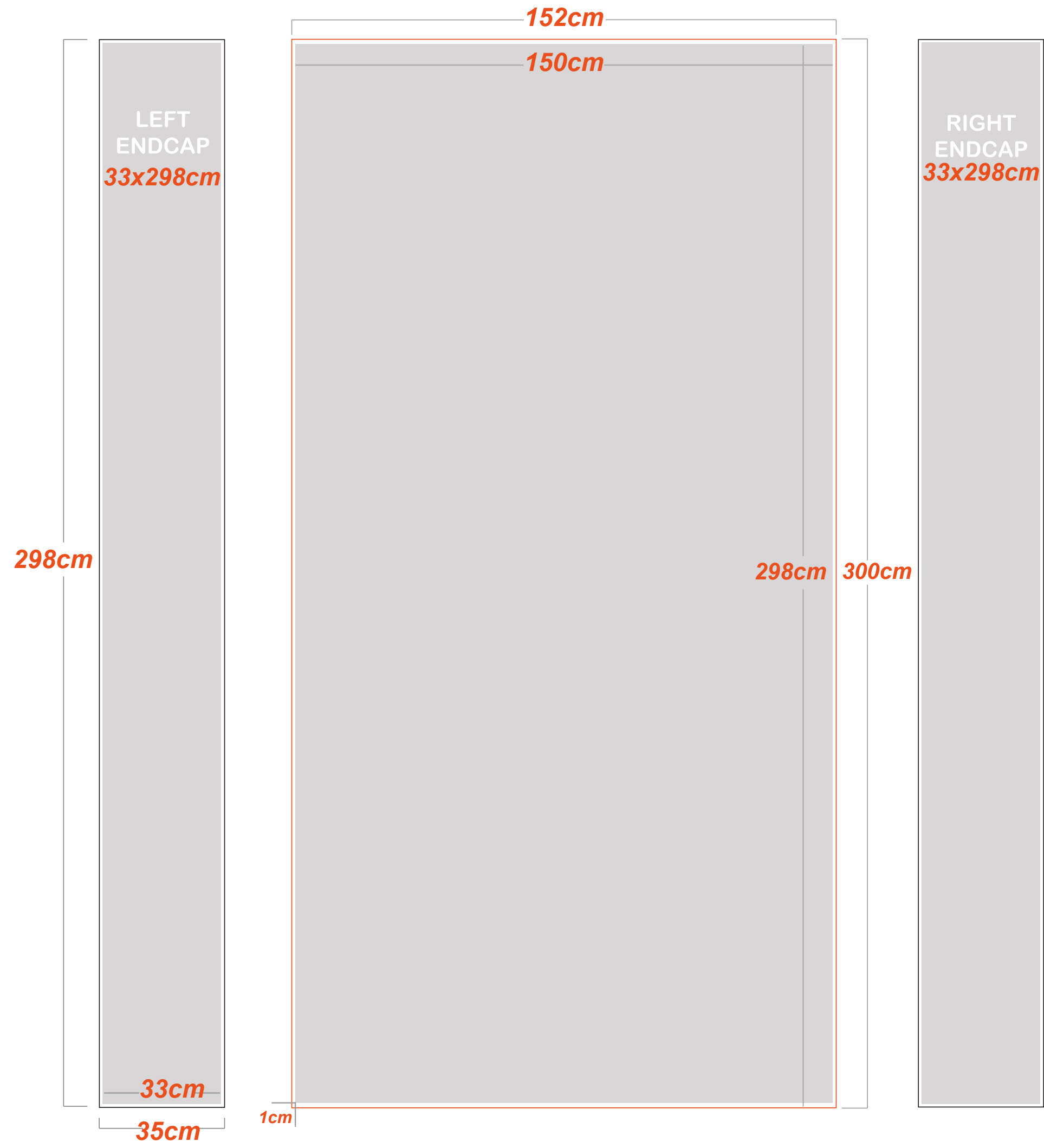
- Color bitmap images
- Greyscale bitmap images
- Monochrome bitmap

ל- **Do Not Downsample**



ניתן להעביר לאימייל קבצים במשקל עד 15 מגה.  
קבצים כבדים להעביר דרך אתרים ייעודיים, כמו  
JumboMail-WeTransfer-SendSpace ועוד.

# מק"ס: 2424 WITH SEPARATED ENDCAPS מודולר ארט 2x4



### הנחיות לתכנון גרפי:

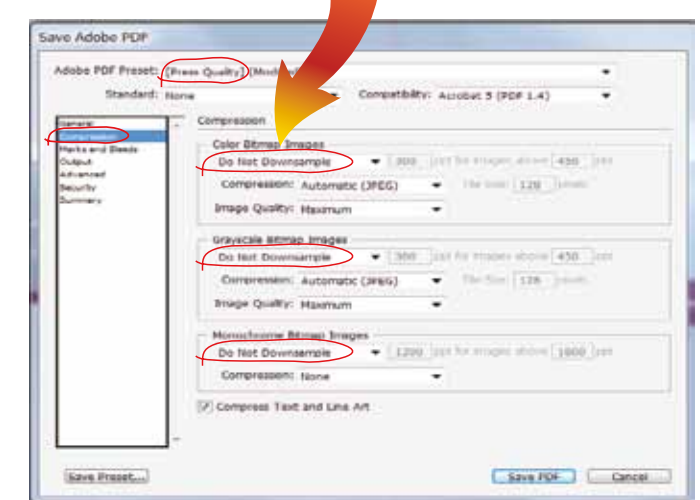
הקובץ בנוי בגודל 1:10, יש לבנות את הגרפיקה בהתאם. (ב-1:10 רזולוציה 1000dpi ב-1:1 רזולוציה 100dpi)

### חשוב!

גרפיקה רציפה ע"ג כל הפנלים. בפנלים הקיצוניים המעוגלים, הגרפיקה נראית רק בחלקה, (כתוצאה מעיקול הפנל) לכן רצוי לעצב רקע המשכי בלבד. כמו כן לא למקם אינפורמציה חשובה נמוך מ-70 ס"מ מהבסיס.

### הוראות לסגירת קבצים:

- נא להעביר קבצי PDF בלבד.
- גודל נטו, ללא בלידים, צלבים, וסימונים.
- סגירה כ-PDF Press Quality.
- להפוך טקסטים ל-Outline (קונברט)
- יש לעבוד ביחס 1:1 DPI 100 או 1:10 DPI 1000.
- חשוב! לשנות ב- Compression בכל שלושת האופציות הנ"ל:
  - Color bitmap images
  - Greyscale bitmap images
  - Monochrome bitmap
- ל- Do Not Downsample



ניתן להעביר לאימייל קבצים במשקל עד 15 מגה. קבצים כבדים להעביר דרך אתרים ייעודיים, כמו JumboMail-WeTransfer-SendSpace ועוד.