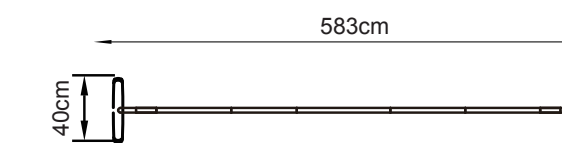
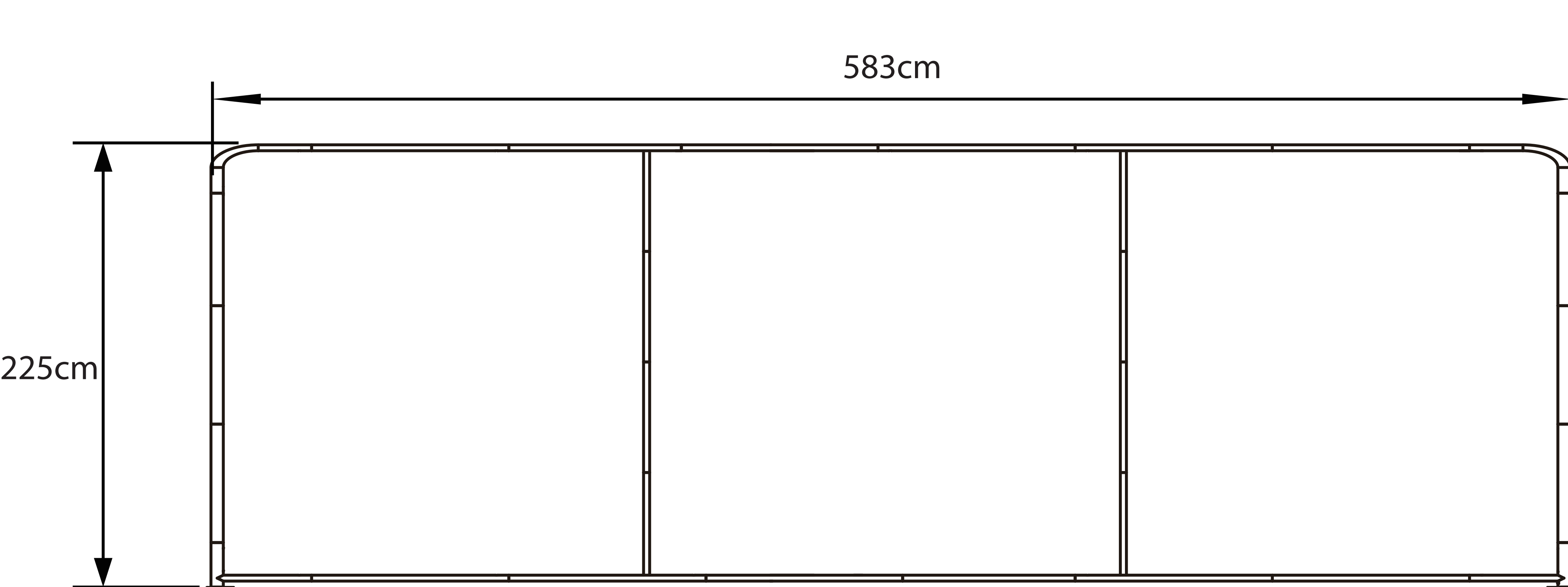


# מק"ט: UN-TB-S19

# Easy Shape-Straight



### הנחיות לתכנון גרפי:

הקובץ בנוי בגודל 1:10, יש לבנות את הגרפיקה בהתאם.  
(ב-1:10 רזולוציה 1000dpi ב-1:1 רזולוציה 100dpi)

### חשוב!

גרפיקה רציפה ע"ג כל הפנלים.  
בפנלים הקיצוניים המעוגלים, הגרפיקה נראית רק בחלקה,  
(כתוצאה מעיקול הפנל) לכן רצוי לעצב רקע המשכי בלבד.  
כמו כן לא למקם אינפורמציה חשובה נמוך מ-70 ס"מ מהבסיס.

### הוראות לסגירת קבצים:

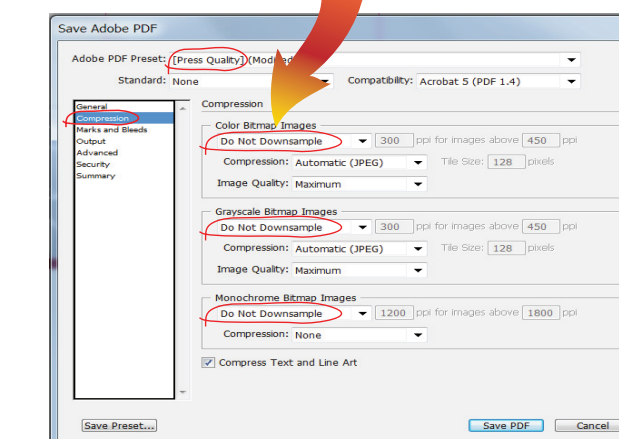
- נא להעביר קבצי PDF בלבד.
- גודל נטו, ללא בלידים, צלבים, וסימונים.
- סגירה כ- PDF Press Quality.
- להפוך טקסטים ל-Outline (קונברט)
- יש לעבוד ביחס 1:1 DPI 100 או 1:10 DPI 1000.

### ■ חשוב! לשנות ב- Compression:

בכל שלושת האופציות הנ"ל:

- Color bitmap images
- Grayscale bitmap images
- Monochrome bitmap

### ל- Do Not Downsample



ניתן להעביר לאימייל קבצים במשקל עד 15 מגה.  
קבצים כבדים להעביר דרך אתרים ייעודיים, כמו  
JumboMail-WeTransfer-SendSpace ועוד.