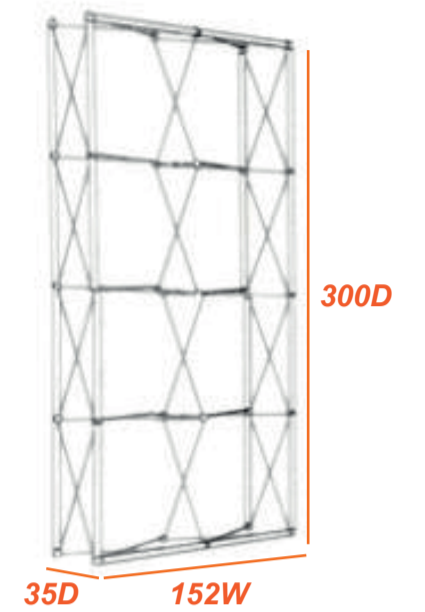
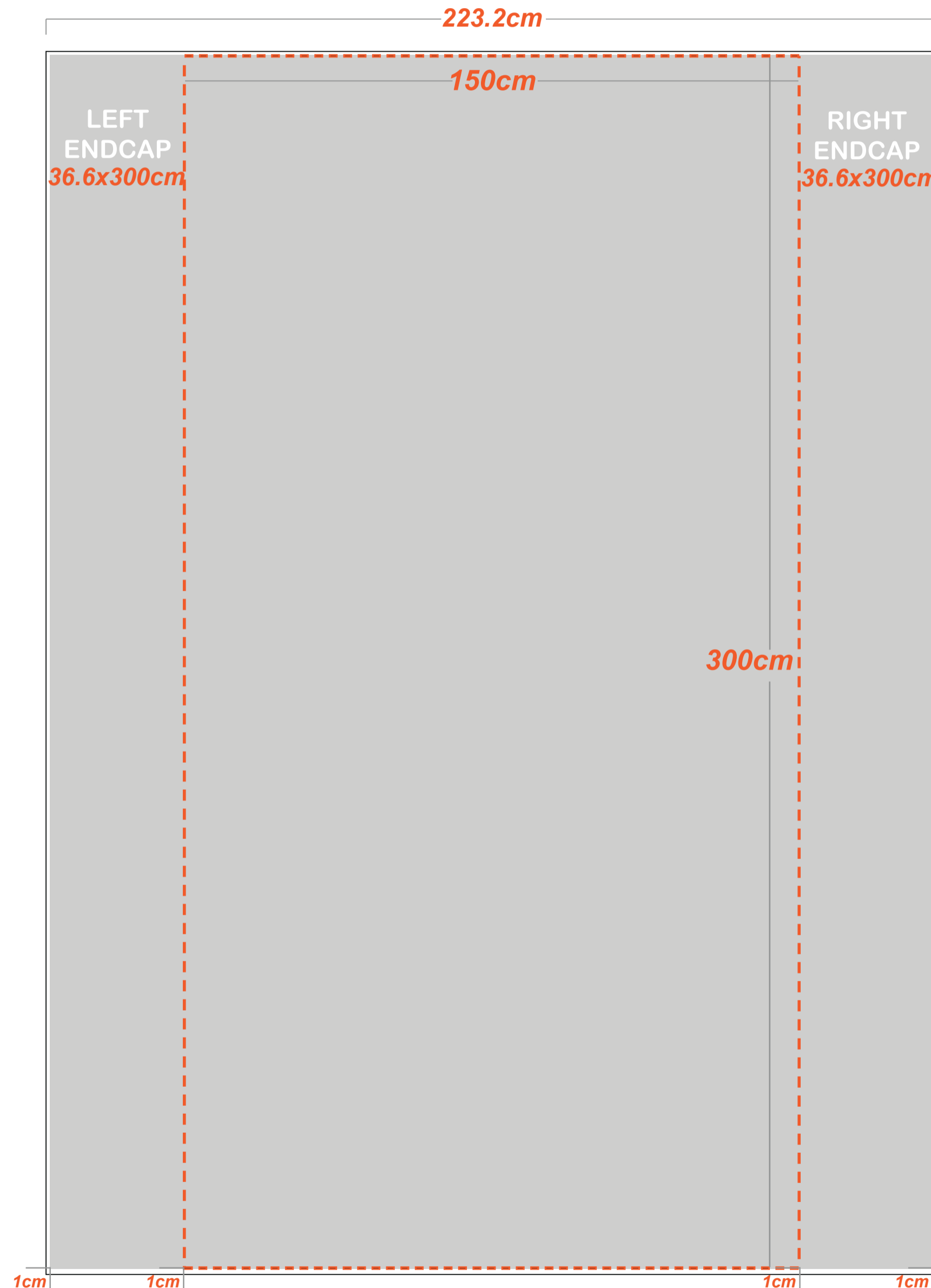


מק"ט: 2424

PLUS

מודולר ארט 2x4



**הנחיות לתכנון גרפי:**

הקובץ בנוי בגודל 1:10, יש לבנות את הגרפיקה בהתאם.  
 (ב-1:10 רזולוציה 1000dpi ב-1:1 רזולוציה 100dpi)

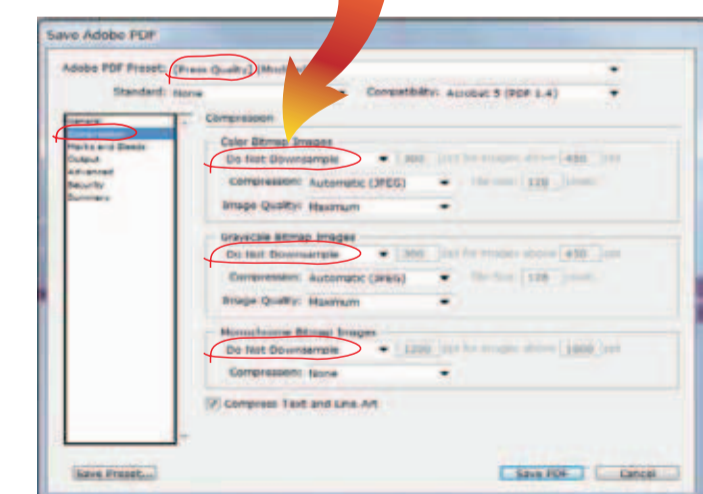
**חשוב!**

גרפיקה רציפה ע"ג כל הפנלים.  
 בפנלים הקיצוניים הגרפיקה נראית רק בחלקה,  
 לכן רצוי לעצב רקע המשכי בלבד.  
 כמו כן לא למקם אינפורמציה חשובה נמוך מ-70 ס"מ מהבסיס.

**הוראות לסגירת קבצים:**

- נא להעביר קבצי PDF בלבד.
- גודל נטו, ללא בלידים, צלבים, וסימונים.
- סגירה כ-PDF Press Quality.
- להפוך טקסטים ל-Outline (קונברט)
- יש לעבוד ביחס 1:1 DPI 100 או 1:10 DPI 1000.
- **חשוב!** לשנות ב- Compression בכל שלושת האופציות הנ"ל:
  - Color bitmap images
  - Greyscale bitmap images
  - Monochrome bitmap

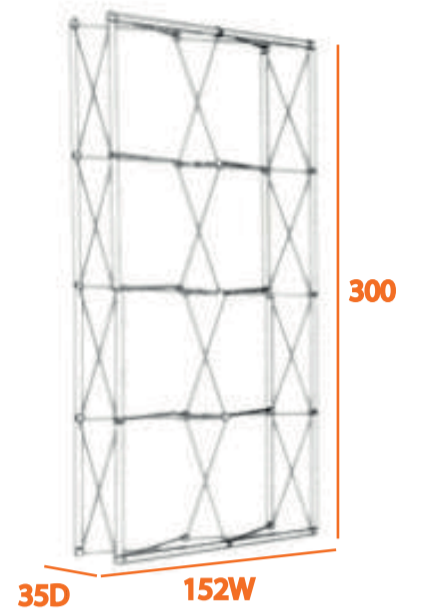

**Do Not Downsample**



ניתן להעביר לאימייל קבצים במשקל עד 15 מגה.  
 קבצים כבדים להעביר דרך אתרים ייעודיים, כמו  
 JumboMail-WeTransfer-SendSpace ועוד.

**פס סיליקון ברוחב 1 ס"מ שבו גרפיקה מוסתרת**

# מק"ט: 2424 WITH SEPARATED ENDCAPS-PLUS מודולר ארט 2x4



## הנחיות לתכנון גרפי:

הקובץ בנוי בגודל 1:10, יש לבנות את הגרפיקה בהתאם.  
(ב-1:10 רזולוציה 1000dpi ב-1:1 רזולוציה 100dpi)

## חשוב!

גרפיקה רציפה ע"ג כל הפנלים.

בפנלים הקיצוניים הגרפיקה נראית רק בחלקה,

לכן רצוי לעצב רקע המשכי בלבד.

כמו כן לא למקם אינפורמציה חשובה נמוך מ-70 ס"מ מהבסיס.

## הוראות לסגירת קבצים:

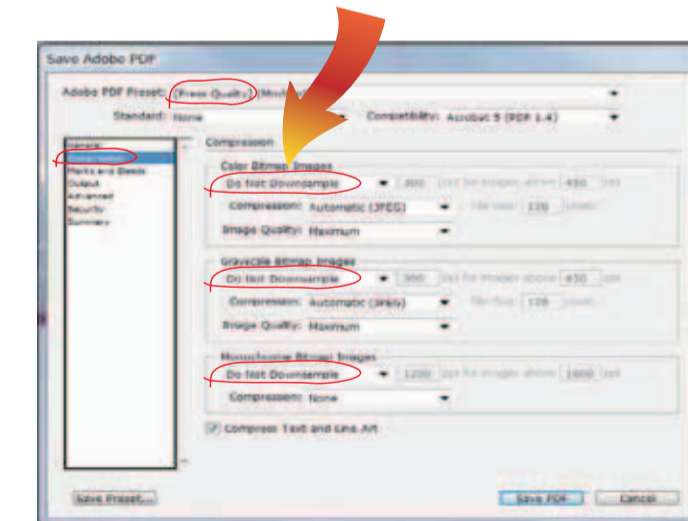
- נא להעביר קבצי PDF בלבד.
- גודל נטו, ללא בלידים, צלבים, וסימונים.
- סגירה כ-PDF Press Quality.
- להפוך טקסטים ל-Outline (קונברט)
- יש לעבוד ביחס 1:1 DPI 100 או 1:10 DPI 1000.

## חשוב! לשנות ב- Compression

בכל שלושת האופציות הנ"ל:

- Color bitmap images
- Greyscale bitmap images
- Monochrome bitmap

## ל- Do Not Downsample



ניתן להעביר לאימייל קבצים במשקל עד 15 מגה.  
קבצים כבדים להעביר דרך אתרים ייעודיים, כמו  
JumboMail-WeTransfer-SendSpace ועוד.

פס סיליקון ברוחב 1 ס"מ שבו גרפיקה מוסתרת